



Veksø VANDVÆRK
3670 VEKSØ

I/S Veksø Vandværk
Katholm 204
3670 Veksø

Årsrapport for perioden 1. januar - 31. december 2024
(122. regnskabsår)

Således forelagt og vedtaget på
selskabets generalforsamling, den

Dirigent

Indholdsfortegnelse

Side

Indholdsfortegnelse	1
Selskabsoplysninger	2
Ledelsesberetning	3
Ledelsespåtegning	4
Revisionspåtegning	5
Anvendt regnskabspraksis	6
Resultatopgørelse for året 2024	7
Balance pr. 31. december 2024	8-9
Noter til årsrapporten	10-12
Specifikation af afskrivninger	13-14
Driftsbudget for året 2025	15
Budgetoverslag for året 2026	16

Selskabsoplysninger

Selskabet	I/S Veksø Vandværk Katholm 214 3670 Veksø
Hjemstedskommune	Egedal
Bestyrelse	Per Jensen, formand Therese Hvidberg-Hansen, næstformand Peter Fjeldsted Rene Olsen Poul Neumeyer, kasserer Lau Rasmussen Nicolai Kyhn
Revision	Henrik Nilsson Niels Aaby
Bank	Danske Bank Egedal Centret 34 3660 Stenløse

Ledelsesberetning

Aktivitet

Selskabets aktivitet er at levere vand til Veksø.

Økonomisk udvikling

Årsrapporten for 2024 udviser et resultat på kr. -557.174 og en egenkapital pr. 31. december 2024 på kr. 4.146.844. Selskabets indtjening i regnskabsåret vurderes som værende tilfredsstillende.

Begivenheder efter regnskabsårets udløb

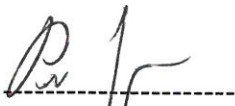
Det er bestyrelsens opfattelse, at resultatopgørelsen med tilhørende noter også under hensyntagen til tiden efter regnskabsårets udgang indeholder alle væsentlige oplysninger til bedømmelse af resultatet og selskabets økonomiske stilling pr. 31. december 2024.

Ledelsespåtegning


Den af os udarbejdede årsrapport er aflagt i overensstemmelse med dansk regnskabslovgivning. Årsrapporten giver efter vor opfattelse et retvisende billede af selskabets aktiver og passiver, den finansielle stilling samt resultat.

Veksø, den 17. marts 2025


I bestyrelsen:




Per Jensen
Formand




Therese Hvidberg-Hansen
Næstformand



Poul Neumeyer
Kasserer




Rene Olsen



Peter Fjeldsted



Lau Rasmussen



Nicolai Kyhn

Til interessenterne i I/S Veksø Vandværk

Vi har revideret årsrapporten for I/S Veksø Vandværk for regnskabsåret 1. januar – 31. december 2024, omfattende ledelsespåtegning, ledelsesberetning, anvendt regnskabspraksis, resultatopgørelse, balance og noter. Årsrapporten aflægges efter årsregnskabsloven.

Ledelsens ansvar for årsrapporten

Ledelsen har ansvaret for at udarbejde og aflægge en årsrapport, der giver et retvisende billede i overensstemmelse med årsregnskabsloven. Dette ansvar omfatter udformning, implementering og opretholdelse af interne kontroller, der er relevante for at udarbejde og aflægge en årsrapport, der giver et retvisende billede uden væsentlig fejlinformation, uanset om fejlinformationen skyldes besvigelser eller fejl, samt valg og anvendelse af en hensigtsmæssig regnskabspraksis og udøvelse af regnskabsmæssige skøn, som er rimelige efter omstændighederne.


Revisors ansvar og den udførte revision

Foranstående årsrapport som vi har revideret er fundet i overensstemmelse med selskabets vedtægter og bøger.

Revisionen har ikke givet anledning til forbehold.

Det er vor opfattelse, at årsrapporten giver et retvisende billede af selskabets aktiver, passiver og finansielle stilling pr. 31. december 2024 samt af resultatet af selskabets aktiviteter for regnskabsåret 1. januar – 31. december 2024 i overensstemmelse med årsregnskabsloven.

Veksø, den 17. marts 2025



Henrik Nilsson



Niels Aaby

Anvendt regnskabspraksis

Generelt

Årsrapporten for I/S Veksø Vandværk er aflagt i overensstemmelse med Årsregnskabslovens bestemmelser for klasse A-virksomheder.

Den anvendte regnskabspraksis er uændret i forhold til sidste år.

Resultatopgørelsen

Omsætningen ved levering af vand indregnes i resultatopgørelsen ekskl. moms.

Produktionsomkostninger

Produktionsomkostninger dækker over udgifter til køb af vand og vedligeholdelse.

Andre eksterne omkostninger

Andre eksterne omkostninger omfatter omkostninger til administration m.v.

Finansielle poster

Finansielle indtægter og omkostninger indregnes i resultatopgørelsen med de beløb, der vedrører regnskabsåret. Finansielle poster omfatter renteindtægter og –omkostninger, realiserede og urealiserede kursgevinster og –tab vedrørende værdipapirer.

Materielle anlægsaktiv

Ledningsnet måles til kostpris med fradrag af afskrivninger.

Der foretages lineære afskrivninger, baseret på følgende vurdering af aktivernes forventede brugstider:

Vandmålere	6,25%
Ledningsnet	2,5%

Aktiver med en anskaffelsesværdi på under kr. 33.100 pr. enhed udgiftsføres i anskaffelsesåret.

Værdipapirer

Værdipapirer måles til børskurser pr. 31. december 2024.

Debitorer

Debitorer måles til amortiseret kostpris, der sædvanligvis svarer til nominal værdi med fradrag af hensættelse til tabsrisici, opgjort på grundlag af en individuel vurdering af debitorerne.

Resultatopgørelse for perioden 1. januar - 31. december 2024

		Budget (t.kr.)	2023 (t.kr.)	Note
Omsætning	628.102	602	498	(1)
Produktionsomkostninger	734.826	415	356	(2)
	-----	-----	-----	
Dækningsbidrag	-106.724	187	142	
	-----	-----	-----	
Personaleomkostninger	198.649	150	156	(3)
Eksterne omkostninger	149.753	166	166	(4)
	-----	-----	-----	
Eksterne omkostninger i alt	348.402	316	322	
	-----	-----	-----	
Resultat før afskrivninger og finansiering .	-455.126	-129	-180	
Afskrivninger	105.168	105	107	(5)
	-----	-----	-----	
Resultat før finansiering	-560.294	-234	-287	
	-----	-----	-----	
Finansielle indtægter	78.943	0	39	(6)
	-----	-----	-----	
Nettofinansiering	78.943	0	39	
	-----	-----	-----	
Årets resultat	-481.351	-234	-248	
	-----	-----	-----	

Balance pr. 31. december 2024

Aktiver

		2023	Note
		(t.kr.)	
Ledningsnet	882.898	942	(7)
Vandmålere	278.120	324	(8)
	-----	-----	
Materielle anlægsaktiver	1.161.018	1.266	
	-----	-----	
Indskud Stenlien Vandværk a.m.b.a.	2.030.309	1.953	
Værdipapirer	16.296	14	(9)
	-----	-----	
Finansielle anlægsaktiver	2.046.605	1.967	
	-----	-----	
Anlægsaktiver i alt	3.207.623	3.233	
	-----	-----	
Periodiserede poster	6.000	0	
Diverse tilgodehavender	108.350	143	
Kontraktilgodehavende Agervej	22.172	22	
Tilgodehavender fra salg og tjenesteydelser	50.759	41	
Likvide beholdninger	1.146.915	1.355	
	-----	-----	
Omsætningsaktiver i alt	1.334.196	1.561	
	-----	-----	
Aktiver i alt	4.541.819	4.794	
	-----	-----	

Balance pr. 31. december 2024

Passiver

		2023	
		(t.kr.)	Note
Egenkapital	4.222.667	4.629	(10)
	-----	-----	
Egenkapital i alt	4.222.667	4.629	
	-----	-----	
Vandskat	40.310	0	
Anden gæld	86.278	68	
Leverandører af varer og tjenesteydelser ...	190.564	97	
	-----	-----	
Kortfristede gældsforpligtelser i alt	317.152	165	
	-----	-----	
Gældsforpligtelser i alt	317.152	165	
	-----	-----	
Passiver i alt	4.541.819	4.794	
	-----	-----	
Sikkerhedsstillelser, eventualforpligtelser m.v.			(11)

Noter til årsrapporten

		Budget (t.kr.)	2023 (t.kr.)	Note
<u>Vandafgifter:</u>				
				(1)
Vandafgift	535.497	532	420	
Måleradministration	63.924	52	53	
Måleroplysninger	18.921	17	17	
Gebyrer	9.760	1	8	
	-----	-----	-----	
	628.102	602	498	
	-----	-----	-----	
<u>Produktionsomkostninger:</u>				
				(2)
Køb af vand 69.591 m3 (67.275 m3).....	277.857	266	256	
Reparation og vedligeholdelse	409.345	100	42	
Vandanalyser	23.624	25	34	
Beredskabsvagt	24.000	24	24	
	-----	-----	-----	
	734.826	415	356	
	-----	-----	-----	
<u>Personaleudgifter:</u>				
				(3)
Formand og kasserer	80.000	80	80	
Mødediæter	102.625	60	63	
Kørselsgodtgørelse	4.024	0	1	
Øvrige lønninger	12.000	10	12	
	-----	-----	-----	
Personaleudgifter i alt	198.649	150	156	
	-----	-----	-----	
<u>Eksterne omkostninger:</u>				
				(4)
Annoncer	2.099	2	2	
Forsikringer	11.852	11	11	
Bestyrelsesmøder, generalforsamling m.v.	19.060	16	17	
IT og programmer	57.757	75	77	
Kontorhold	13.768	15	19	
Kontingenter	13.558	13	14	
Kursus	2.000	5	0	
Telefon m.v. formand og kasserer	7.820	8	8	
Diverse/Nyanskaffelser	0	1	0	
Repræsentation	15.345	15	14	
Porto og gebyrer	6.494	5	4	
	-----	-----	-----	
Eksterne omkostninger i alt	149.753	166	166	
	-----	-----	-----	

		Budget	2023	Note
		(t.kr.)	(t.kr.)	
<u>Afskrivninger:</u>				
Ledningsnet	58.889	59	61	(5)
Vandmålere	46.279	46	46	
	-----	-----	-----	
Afskrivninger i alt	105.168	105	107	
	-----	-----	-----	
<u>Finansielle indtægter:</u>				
Danske Bank	1.256	0	0	(6)
Kursregulering værdipapirer	77.687	0	39	
	-----	-----	-----	
Finansielle indtægter i alt	78.943	0	39	
	-----	-----	-----	
<u>Ledningsnet:</u>				
Saldo pr. 1. januar 2024	5.760.044		5.760	(7)
	-----		-----	
Anskaffelsessum pr. 31. december 2024 ...	5.760.044		5.760	
	-----		-----	
Afskrivninger pr. 1. januar 2024	4.818.257		4.757	
Årets afskrivninger	58.889		61	
	-----		-----	
Afskrivninger pr. 31. december 2024	4.877.146		4.818	
	-----		-----	
Bogført værdi pr. 31. december 2024	882.898		942	
	-----		-----	
<u>Vandmålere:</u>				
Saldo pr. 1. januar 2024	740.465		740	(8)
	-----		-----	
Anskaffelsessum i alt	740.465		740	
	-----		-----	
Saldo pr. 1. januar 2024	416.066		370	
Årets afskrivninger	46.279		46	
	-----		-----	
Afskrivninger pr. 31. december 2024	462.345		416	
	-----		-----	
Bogført værdi pr. 31. december 2024	278.120		324	
	-----		-----	

		2023 (t.kr.)	
<u>Værdipapirer:</u>			
Kr. 80 Danske Bank	16.296	14	(9)
	-----	-----	
	16.296	14	
	-----	-----	
<u>Egenkapital:</u>			
Saldo pr. 1. januar 2024	4.629.242	4.928	(10)
Årets resultat	-451.351	-248	
Tilslutning	74.776	-51	
	-----	-----	
Overført til næste år i alt	4.222.667	4.629	
	-----	-----	
<u>Sikkerhedsstillelser, eventualforpligtelser m.v. :</u>			
Selskabet har ikke påtaget sig yderligere forpligtelser, der ikke fremgår af regnskabet.			

Ledningsafskrivninger 2024

Stenløse-Veksø ledningen 1982:	
1,25% af kr. 6.750,00 (41. år) (100%)	0
Dyrehaven:	
1,25% af kr. 178.861,09 (41. år) (100%)	0
Hovedledning øst:1,	
1,25% af kr. 215.876,36 (40. år) (96,25%) .	2.698,45
Maglehøj Alle:	
1,25% af kr. 93.273,10 (40. år) (96,25%) .	1.165,91
Lærkebækvej:	
1,25% af kr. 82.756,13 (40. år) (96,25%)	1.034,45
Kelsted:	
1,25% af kr. 192.940,87 (39. år) (93,75%)	2.411,76
Skibsted:	
1,25% af kr. 168.206,50 (39. år) (93,75%) .	2.102,58
Korshøj:	
1,25% af kr. 89.100,50 (39. år) (93,75%) .	1.113,76
Bygaden:	
1,25% af kr. 269.142,34 (37. år) (88,75%) .	3.364,28
Egedalsvej:	
1,25% af kr. 56.561,00 (37. år) (88,75%) .	707,01
Korshøj:	
1,25% af kr. 206.609,18 (36. år) (86,75%) .	2.582,61
Udskiftning 1988:	
1,25% af kr. 39.830,00 (36. år) (86,75%) .	497,88
Brøndsted 1989:	
1,25% af kr. 443.211,80 (35. år) (83,75%) .	5.540,15
Fugleøjevej:	
1,25% af kr. 257.141,00 (34. år) (81,25%) .	3.214,26
Agervej:	
1,25% af kr. 87.467,17 (34. år) (81,25%)	1.093,34
Frederikssundsvej hovedledning:	
1,25% af kr. 245.589,59 (33. år) (78,75%)	3.069,87
Projekt 1992:	
1,25% af kr. 207.753,20 (32. år) (75,75%)	2.596,92
Projekt 1993:	
1,25% af kr. 324.550,40 (31. år) (73,75%)	4.056,88
Humlebakken:	
1,25% af kr. 30.211,35 (31. år) (73,75%)	377,64
Projekt 1994:	
1,25% af kr. 213.945,20 (30. år) (71,25%) .	2.674,32
Projekt 1996:	
1,25% af kr. 212.346,19 (28. år) (66,25%)	2.654,33
Transport	----- 42.956,40

Transport	42.956,40
Løjesøvej:	
1,25% af kr. 427.150,43 (26. år) (61,25%) .	5.339,38
Lille Veksøvej:	
1,25% af kr. 116.266,70 (26. år) (61,25%) .	1.453,33
Baneunderførelse:	
1,25% af kr. 68.365,00 (26. år) (61,25%)	854,56
Projekt 1998:	
1,25% af kr. 245.858,69 (25. år) (58,75%)	3.073,23
Løjesøvej:	
1,25% af kr. 10.169,03 (25. år) (58,75%)	127,11
Smedestræde:	
1,25 % af kr. 113.767,20 (25. år) (58,75%)	1.422,09
Bjørnebakken 2001:	
1,25% af kr. 163.787,00 (25. år) (58,75%) .	2.047,34
Magleåsen:	
1,25% af kr. 129.265,00 (15. år) (31,25%)	1.615,81
Vandmålere:	
6,25% af kr. 733.338,56 (10. år)	45.833,66
6,25% af kr. 7.126 (9. år)	445,38

Afskrivning anlæg	105.168,29

Driftsbudget for året 2025

Indgået vandafgift	672.000
Indgået måleradministration	64.000
Måleroplysninger	17.000
Gebyrer	1.000
Resultat Stenlien Vandværk a.m.b.a.	0

Indtægter i alt	754.000

Køb af vand	280.000
Vedligeholdelse	200.000
Beredskabsvagt	24.000
Vandanalyser	25.000

Produktionsomkostninger	529.000

Dækningsbidrag	225.000

Annoncer	2.000
Honorar formand og kasserer	80.000
Øvrige lønninger	10.000
Møder, generalforsamling o.l.	19.000
Telefon, diverse udlæg m.m. formand og kasserer	8.000
Forsikringer	12.000
Kursus	2.000
Kontingenter FVS og KVE	14.000
EDB programmer	60.000
Kontorhold	14.000
Repræsentation og gaver	15.000
Mødediæter m.v.	35.000
Mødediæter eksterne	35.000
Småanskaffelser	1.000
Porto	7.000

Eksterne omkostninger i alt	314.000

Resultat før afskrivninger	-89.000
Afskrivninger	105.000

Resultat før afskrivninger	-194.000
Finansielle indtægter	0
Finansielle udgifter	0

Årets budgetteret resultat	-194.000

Budgetoverslag for året 2026

Indgået vandafgift m.m.	912.000
Køb af vand	280.000
Reparation og vedligeholdelse af lednings- net	200.000
Beredskabsvagt	24.000
Vandanalyser	25.000

Dækningsbidrag	383.000
Administrationsomkostninger	320.000

Resultat før afskrivninger	63.000
Afskrivninger	105.000

Resultat før finansiering	-42.000
Finansielle indtægter	0
Finansielle omkostninger	0

Budgetteret resultat	-42.000
